

# 通知

## 关于做好 2022 届本科毕业生生源信息采集核对的通知

各班毕业生班级：

毕业生生源信息关系到毕业生网上签约，《就业报到证》的发放，学生档案的转寄等事务。为做好我校 2022 届毕业生生源信息采集核对工作，现将有关注意事项通知如下：

### 一、审核对象

2022 届本科毕业生（含留级、休学后复学的学生）

### 二、审核办法

#### 第一阶段：毕业生填报生源信息

填报方式见附件一：学生生源数据填报流程，填报过程中如遇到问题，可先参照附件三：常见问题解答进行自主排查。填报生源信息前，需完成系统弹出的《2022 届本科毕业生求职意向调研问卷》。

（1）时间：2021 年 5 月 20 日——2021 年 5 月 25 日。

（2）核对内容：填报基本信息栏目中的生源所在地和联系方式栏目及核对相关信息，相关信息出错，及时联系学院老师修改完善。

（3）核对要求：

①如果部分不可修改信息（显示为灰色）及学籍信息有误，请毕业生联系各学院辅导员进行修改（包括：学号、身份证号、所在院系、所在专业、专业方向、学制、入学时间、毕业时间）其中如果“所在院系”字段有误，请学院联系学校招生就业处修

改。

②出现红色感叹号或者文字颜色变红：此原因是所填信息与校库信息不一致，只要所填信息为真实、准确即可填报。

### ③字段说明

**生源地：**填写到市一级即可（如湖南省长沙市），直辖市的同学填写到区一级（如北京市海淀区）。有些异地高考和读书期间户口发生改变的学生，其生源地要根据实际情况进行填报。**总之：生源所在地即当你毕业回原籍时，能无条件接收本人档案和户口的地方，具体情况可以自行咨询当地的就业主管部门。**

**培养方式：**根据高考录取时的实际情况进行选填，我校本科生一般都为非定向，“公费定向培养师范生”和“吐鲁番对口援疆定向招生计划”的毕业生为定向。

**师范生类别：**“公费定向培养师范生”填免费师范生；其他师范专业填普通师范生；其他非师范专业填非师范生。

**QQ 号码：**注意填写纯数字 qq 号码，其他类型会影响后续数据的使用。

**城乡生源：**按高考时的实际情况进行选填

## 第二阶段：学院审核学生填报信息

(1) 时间：2021 年 5 月 26 日-2021 年 5 月 28 日

(2) 学生信息核对完成后，请各学院负责老师逐一审核，确保学生生源信息无差错无遗漏。

(3)如果有部分学生已经休学或留级不属于 2022 届毕业生请删除相关信息，有学生复学系统内没有该学生信息的，请提供相关信息给招生就业处。（学院操作可参考附件 2：生源审核及学生学籍信息异动处理办法）

### 三、纸质材料提交

各学院请在5月28日前将附件4《关于报送2022届毕业生资格审核材料的函》、附件5《湖南科技大学2022届毕业生资格审核汇总表》（院党委副书记签字认可加盖学院公章）交至立德楼A305招生就业处综合科。

有定向生（“公费定向培养师范生”和“吐鲁番对口援疆定向招生计划”毕业生）的学院同步提交定向生的**招生录取名册复印件**，其中“公费定向培养师范生”还需提交签订的**定向培养合同复印件**。

生源信息采集核对是毕业生就业工作中一项重要的基础性工作，请各学院认真、细致、按时、按质做好此项工作。

- 附件：
1. 学生生源数据填报流程
  2. 生源审核及学生学籍异动处理办法（学院）
  3. 常见问题及解答
  4. 关于报送2022届毕业生资格审核材料的函
  5. 湖南科技大学2022届毕业生资格审核汇总表

湖南科技大学招生就业处

2021年5月19日

附件 1:

## 学生生源数据填报流程

### 微信端填报流程



1、扫码关注就业中心公众号



2、点击“毕业生”中的“个人中心”



3、输入学号和身份证后六位进行账号绑定



4、点击生源信息，补充字段信息完成生源核验



5、点击“开始核验”确认可修改信息以及补充空白字段信息，完善信息后点击“提交审核”即可完成生源信息



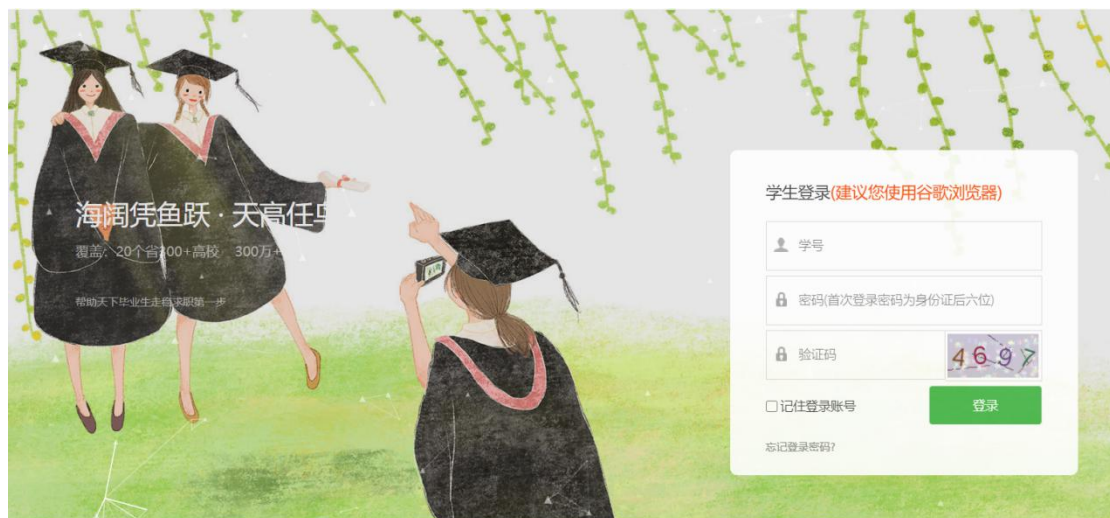
6、在核验过程中，会有部分字段会有灰色的底色，这些字段为学籍信息，不能任意修改，如发现灰底字段有误，请联系学院辅导员修改

## 网页端填报流程


第一步：打开湖南科技大学就业信息网 (<http://jy.hnust.edu.cn/>)，  
点击“我是学生”中的“我是学生登录”（建议使用谷歌浏览器）



第二步：输入学号和身份证后六位登录（默认密码，可修改）



第三步：如果未在微信上登录过，则需要用微信扫码绑定公众号，如果已经在微信端登录过，此处会自动跳过。



第四步：点击左侧菜单栏中的“生源信息”，进入页面后，点击页面右侧的“开始核验”按钮，进行信息校对及填充。

生源信息	学生核验	填写说明
基本信息		
姓名*	晏佳琼	
性别*	<input type="radio"/> 男 <input checked="" type="radio"/> 女	
身份证号*		
出生日期*	1998-07-25	
政治面貌*	共青团员	
民族*	汉族	

第五步：校对完信息以及填充完空白字段后，点击提交即可（有部分字段为灰底不可修改字段，如有错误，请联系学院辅导员进行修改）。

学历	专科生毕业
学制	3
入学时间	2017-09
毕业时间	2020-07
学校专业	临床医学

附件 2:

## 生源审核及学生学籍异动处理办法（学院）

第一步：登陆学校就业信息平台，账号密码即“云就业网签平台”的账号密码（**建议使用谷歌浏览器**）



第二步：点击菜单栏中的“生源信息”，进入生源信息管理页面



第三步：生源提交筛查，筛选出“学生已核”的数据进行审核



第四步：点击学生生源详情，进入生源详情页面，审核学生信息，复制学生核验信息到学校库后，点击右侧学院审核即可。审核完成后可以直接点击下一个。

(2012314197) 男 | 2020届 | 本科生毕业 | 建筑工程学院 | 1班

生源信息 就业信息 违约补发记录 变更记录 **左侧为学校导入数据** **右侧为学生核验信息**  学生反馈精简模式

生源信息	学校标准库	还原信息	学生核验反馈	← 复制核验信息
基本信息	← 还原信息	← 还原信息	← 复制核验信息	← 复制核验信息
届数 *	2020	← 还原信息	← 2020	← 复制核验信息
姓名 *	韩国成	← 还原信息	← 韩国成	← 复制核验信息
性别 *	男	← 还原信息	← 男	← 复制核验信息
身份证号 *	██████████	← 还原信息	← ██████████	← 复制核验信息
学号 *	██████████	← 还原信息	← ██████████	← 复制核验信息
出生日期 *	1992-11-05	← 还原信息	← 1992-11-05	← 复制核验信息
政治面貌 *	共青团员	← 还原信息	← 共青团员	← 复制核验信息
民族 *	彝族	← 还原信息	← 彝族	← 复制核验信息
生源所在地 *	云南省江城哈尼族彝族自治县	← 还原信息	← 云南省江城哈尼族彝族自治县	← 复制核验信息

复制基本信息栏目到学校库  
单条复制学生核验信息到学校库  
复制所有学生填写的信息到学校库

生源信息 就业信息 违约补发记录 变更记录  学生反馈精简模式

生源信息	学校标准库	还原信息	学生核验反馈	← 复制核验信息
基本信息	← 还原信息	← 还原信息	← 复制核验信息	← 复制核验信息
届数 *	2020	← 还原信息	← 2020	← 复制核验信息
姓名 *	韩国成	← 还原信息	← 韩国成	← 复制核验信息
性别 *	男	← 还原信息	← 男	← 复制核验信息
身份证号 *	██████████	← 还原信息	← ██████████	← 复制核验信息
学号 *	██████████	← 还原信息	← ██████████	← 复制核验信息
出生日期 *	1992-11-05	← 还原信息	← 1992-11-05	← 复制核验信息

下一个  
保存  
通知  
学院审核



附件 3:

## 常见问题解答

1、学生反馈学籍信息有误（学生学籍信息不能自行修改提交），需要学院帮忙修改时如何处理？

Re: 在学生未提交生源审核之前或者在审核生源信息之后，在生源详情页直接修改相关字段即可（如果“所在院系”字段修改不了，可联系招生就业处解决）

2、有学生已经确认退学或者休学该如何处理？

Re: 在生源信息页面，可以直接进行“删除”



姓名	所在院系	专业	学籍	学号	性别	操作
王婧瑜	第一临床医学院	临床医学	本科生毕业	171501001	女	删除 通知 通知
殷妮妮	第一临床医学院	临床医学	本科生毕业	171501002	女	删除 通知 通知
沈宇洁	第一临床医学院	临床医学	本科生毕业	171501003	女	删除 通知 通知
马楠楠	第一临床医学院	临床医学	本科生毕业	171501004	女	删除 通知 通知
李青莉	第一临床医学院	临床医学	本科生毕业	171501005	女	删除 通知 通知
姜琪	第一临床医学院	临床医学	本科生毕业	171501006	女	删除 通知 通知
曹华慧	第一临床医学院	临床医学	本科生毕业	171501007	女	删除 通知 通知

3、学生登陆时，提示生源信息不存在该如何处理？

Re: 这个主要是有部分学生未导入就业系统，在生源信息页面，进行新增即可（新增需要填写所有字段，所以建议学生到学生办公室后再进行生源新增填好《2022届毕业生补充生源信息模板》）



姓名	所在院系	专业	学籍	学号	性别	操作
王婧瑜	第一临床医学院	临床医学	本科生毕业	171501001	女	删除 通知 通知
殷妮妮	第一临床医学院	临床医学	本科生毕业	171501002	女	删除 通知 通知
沈宇洁	第一临床医学院	临床医学	本科生毕业	171501003	女	删除 通知 通知
马楠楠	第一临床医学院	临床医学	本科生毕业	171501004	女	删除 通知 通知
李青莉	第一临床医学院	临床医学	本科生毕业	171501005	女	删除 通知 通知
姜琪	第一临床医学院	临床医学	本科生毕业	171501006	女	删除 通知 通知
曹华慧	第一临床医学院	临床医学	本科生毕业	171501007	女	删除 通知 通知
魏立志	第一临床医学院	临床医学	本科生毕业	171501008	男	删除 通知 通知
徐瑞瑞	第一临床医学院	临床医学	本科生毕业	171501009	女	删除 通知 通知

#### 4、如何通知学生审核结果？

Re: 学院\学校审核后，学生手机公众号上会自动收到审核提醒，如果审核通过，即表明生源核验已经完成，如果审核不通过，需要根据审核不通过原因，修改后重新提交审核。



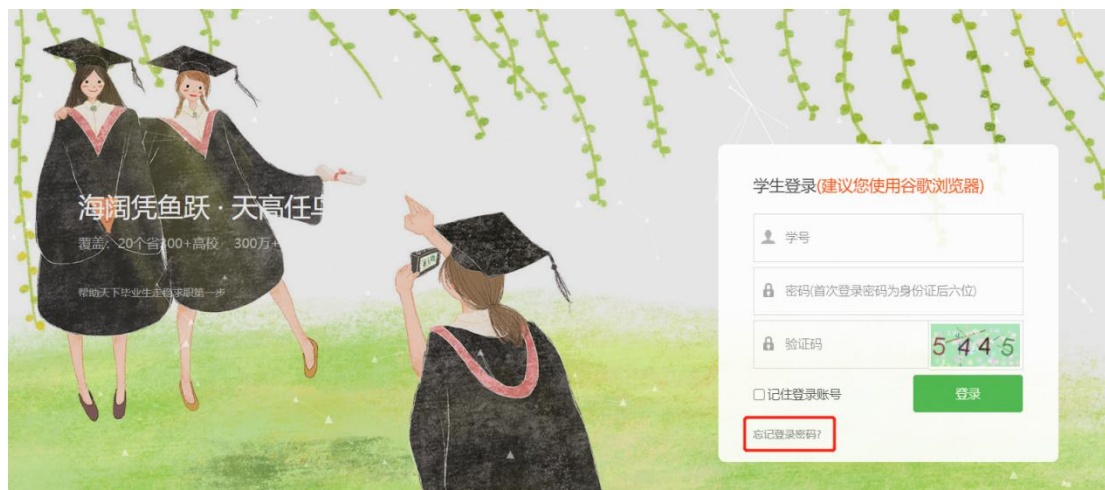
#### 5、学生提交审核后，发现有信息填写的不对，可以主动撤回么？

Re: 学生提交生源核验后，如果学院还未审核，或者审核不通过，都可以自主“提交撤回”，修改信息后再次提交即可。



6、学生忘记密码或者提示账号被锁定该如何处理？

Re: 学生可以自主通过微信或者网页端，在登陆页点击“忘记密码”来进行找回，也可以在教师后台进行批量密码重置，如果学生因为多次输错密码导致账号被锁定，需要在教师后台进行解锁。



2020 请选择学历 请输入学号/姓名

专业 学历 生源所在地 师范生类别

出生日期 生源学生核验 生源学籍审核 标记值

批量操作

批量审核  
批量删除  
批量修改  
批量标记  
批量换届  
数据校验  
匹配贫困生  
同步学生信息到校库

生源信息:  所有学生(63)  学生未核(37)  学生已核(26)  辅导员未核(60)  辅导员已核(3)  学院未核(36)  学院已核(27)  学校未核(26)  学校已核(3)

院系列表(全部学生)	班级	姓名	所在院系	专业	学历	学号	性别	学历代码	培养方式代码	期	操作
公共管理学院	通管2020	潘智	信息学院	基础医学	本科	050505	男	31	1	303	详情 通知 删除
吴家楼学院		王春	软件学院	软件工程	硕士生毕业	123456	男	11			详情 通知 删除
软件学院		王方	信息学院	电子信息工程	本科	14610106151070	男	31	1	212	详情 通知 删除

批量通知  重置密码  解锁账号

附件 4:

## 关于报送 2022 届毕业生资格审核材料的函

招生就业处:

根据《关于使用实名制系统做好 2022 届毕业生资格审核的通知》要求, 我院对 2022 届预计毕业生(本科)进行了认真审核。现将我院 2022 届        名预计毕业生其中定向生        名, 非定向生        名(本科)材料报上, 请予备案。

主管院领导签名:

学院盖章:

年 月 日

附件 5:

## \*\*\*学院 2022 届毕业生资格审核汇总表

填报学院（盖章）：

填表时间： 年 月 日

序号	专业	专业人数	所在班级	本科毕业生人数
/	合计	/	/	63（例）
1	安全工程（例）	63（例）	16 安全 1 班（例）	31（例）
2			16 安全 2 班（例）	32（例）
3				
4				
5				
6				
7				
8				
9				
10				
11				
12				
13				
14				
15				

填表人：

办公室电话：

移动电话：